

Auf einen Blick

- Automatische Anpassung der Belichtungszeit für präzise Messungen auf wechselnden Materialien
- Hohe Fremdlichtsicherheit für zuverlässige Messungen unabhängig von den Umgebungsbedingungen
- Punktstrahlform für eine punktgenaue Messung



Abbildung ähnlich



Technische Daten

Allgemeine Daten

Funktion	Distanzmessung
Messdistanz Sd	16 ... 26 mm
Messbereich Mr	10 mm
Einstellung	Teach-in: Taste / Extern
Betriebsanzeige	LED grün
Ausgangsanzeige	LED rot
Wiederholgenauigkeit	4 ... 5 µm
Linearitätsabweichung	± 0,13 % Mr
Strahlform	Punkt
Temperaturdrift	0,01 % Sde/K

Lichtquelle

Lichtquelle	Laserdiode rot, gepulst
Wellenlänge	660 nm
Laserklasse	2
Maximale Pulsleistung	1,6 mW
Pulsdauer	0,001 ... 1,5 ms
Pulsperiode	0,2 ... 3,4 ms

Elektrische Daten

Antwortverzögerung	0,4 ms
Messfrequenz	5000 Hz
Betriebsspannungsbereich +Vs	12 ... 28 VDC
Stromaufnahme max. (ohne Last)	50 mA
Ausgangsschaltung	Analog

Elektrische Daten

Ausgangssignal	0 ... 10 VDC
Lastwiderstand	> 100 kOhm
kurzschlussfest	Ja
verpolungsfest	Ja, Vs zu GND

Mechanische Daten

Breite / Durchmesser	13 mm
Höhe / Länge	37 mm
Tiefe	34,5 mm
Bauform	Quaderförmig, frontale Optik
Gehäusematerial	Zink-Druckguss
Frontscheibe	Glas
Anschlussart	Stecker M8 4-Pol
Gewicht	41 g

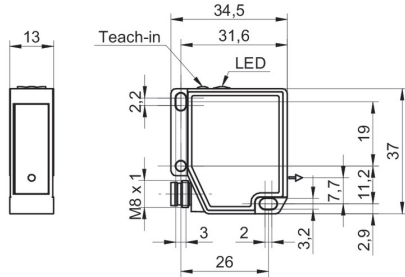
Umgebungsbedingungen

Fremdlichtsicherheit	< 100 kLux
Schutzart	IP 67
Arbeitstemperatur	-10 ... +50 °C
Lagertemperatur	-20 ... +60 °C
Schwingungsfestigkeit (sinusförmig)	IEC 60068-2-6:2008 1 mm p-p bei f = 10 - 55 Hz, Dauer 5 min je Achse 30 min Standzeit bei f = 55 Hz je Achse
Schockfestigkeit (halbsinus)	IEC 60068-2-27:2009 30 g / 11 ms, 6 Stösse je Achse und Richtung

Bemerkungen

- Messungen mit Baumer Standard-Messausrüstung und Objekt (Messung auf 90% Reflektivität (Weiss)).

Masszeichnung



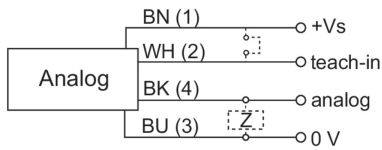
Laserwarnung



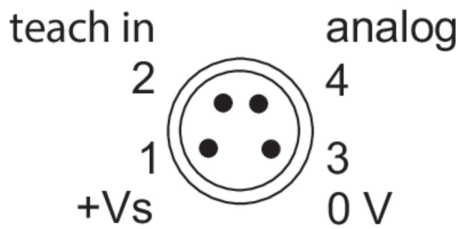
LASER RADIATION
DO NOT STARE INTO BEAM
Wavelength: 640...670nm
IEC 60825-1, Ed. 3, 2014
CLASS 2 LASER PRODUCT

IEC 60825-1/2014 Complies with 21 CFR 1040.10 and 1040.11 except for conformance with IEC 60825-1 Ed. 3., as described in Laser Notice No. 56, dated May 8, 2019

Anschlussbild



Steckerbelegungen



Strahlverlauf (typisch)

