

Vue d'ensemble

- SmartReflect - Barrière réflex sans réflecteur Baumer
- LED PinPoint Baumer : Petit point lumineux homogène aux bords nets
- Détection stable à long terme d'objets transparents grâce à la compensation des influences environnementales
- qTeach - apprentissage simple et sans usure ferromagnétique
- Boîtier robuste avec inserts d'écartement en acier inoxydable



Image similaire



Caractéristiques techniques

Données générales

Fonction	Barrière
Version	Détection d'objet transparent
Position de l'arrière plan Sde	25 ... 180 mm
Plage de détection Sa	90% ... 85% Sde
L'atténuation du signal minimum	10 %
Indication de fonctionnement	LED verte
Indication encrassement / réglage	Indication sortie clignotante
Indication sortie	LED jaune
Réglage de la portée de détection	qTeach
Suppression influence réciproque	Oui
Forme du faisceau	Point
Axe d'alignement optique	< 1,5°

Source lumineuse

Source lumineuse	LED PinPoint, pulsée
Longueur d'ondes	644 nm

Données électriques

Plage de tension +Vs	10 ... 30 VDC
Consommation max. (sans charge)	40 mA (@ 10 VDC)

Données électriques

Courant absorbé moyen	16 mA (@ 24 VDC)
Tension résiduelle Vd	<2 VDC
Fonction de commutation	Claire/sombre
Circuit de sortie	PNP complété
Courant de sortie	50 mA
Protégé contre courts-circuits	Oui
Protégé contre inversion polarité	Oui

Données mécaniques

Largeur / Diamètre	8 mm
Hauteur / Longueur	25,1 mm
Profondeur	15,8 mm
Forme du boîtier	Parallélépipédique
Fixation	Manchon lisse (Acier inoxydable)
Matériau boîtier	Plastique (ASA, PMMA)
Face avant (optique)	PMMA
Version de raccordement	Con. déporté M8 4-pôles, L=200 mm
Caractéristiques du câble	PVC / PVC 4 x 0,08 mm ²

Conditions ambiantes

Classe de protection	IP 67
Température de fonctionnement	-25 ... +50 °C

Dessin d'encombrement

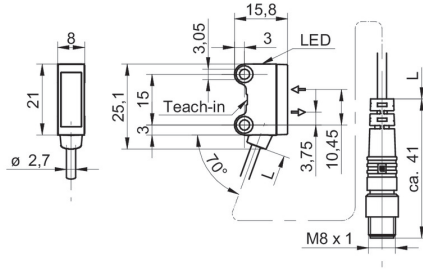
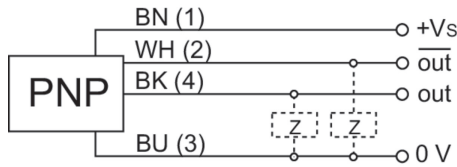
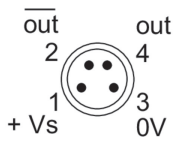


Schéma de raccordement



Repérage du connecteur



Progression du faisceau (typiquement)

