

**Vue d'ensemble**

- Une fiabilité unique et une insensibilité extrême à la lumière ambiante
- Faisceau laser focalisé pour les petits objets ou espaces
- Interface IO-Link indépendante de la sortie de commutation (Dual Channel)
- Options de paramétrage étendues et données de diagnostic supplémentaires
- Boîtier robuste avec inserts d'écartement en acier inoxydable



Image similaire



**Caractéristiques techniques**

**Données générales**

Fonction	Elimination de l'arrière plan
Version	IO-Link dual channel
Portée Tw	20 ... 120 mm
Plage de détection Tb	3 ... 132 mm
Plus petit objet détectable typ.	0,05 mm à 40 mm
Indication de fonctionnement	LED verte
Indication encrassement / réglage	Indication sortie clignotante
Indication sortie	LED jaune
Réglage de la portée de détection	IO-Link
Distance foyer	40 mm
Suppression influence réciproque	Oui
Forme du faisceau	Point
Axe d'alignement optique	< 1,5°

**Source lumineuse**

Source lumineuse	Diode laser rouge, pulsée
Classe laser	1
Longueur d'ondes	680 nm

**Données électriques**

Temps d'activation / désactivation	< 0,4 ms (High Speed Mode)
Jitter	< 0,21 ms (High Speed Mode)
Plage de tension +Vs	10 ... 30 VDC
Consommation max. (sans charge)	20 mA (@ 10 VDC)
Courant absorbé moyen	10 mA (@ 24 VDC)
Tension résiduelle Vd	<2 VDC

**Données électriques**

Fonction de commutation	Claire/sombre
Circuit de sortie	Push-pull
Courant de sortie	50 mA (< 40 °C), somme de toutes les sorties 20 mA (< 50 °C), somme de toutes les sorties
Protégé contre courts-circuits	Oui
Protégé contre inversion polarité	Oui

**Interface de communication**

Interface	IO-Link V1.1
Type de port IO-Link	Class A
Baud	38,4 kBaud (COM 2)
Temps de cycle	≥ 2,7 ms
Longueur des données processus	32 Bit
Structure des données de processus	Bit 0 = SSC1 (Présence) Bit 2 = Qualité Bit 3 = Alarme Bit 5 = SSC4 (Compteur) Bit 16-31 = 16 Bit Mesuration
Paramètres réglables	Point de commutation Hystérésis de commutation Filtres de temps Indicateurs d'état à LED Logique de sortie Circuit de sortie Compteur Mode de fonctionnement Désactiver l'élément capteur Fonction Find Me Mode Teach-in

**Caractéristiques techniques**

**Interface de communication**

Données supplémentaires	Réserve de fonctionnement
	Cycles de fonctionnement
	Température du dispositif

**Données mécaniques**

Largeur / Diamètre	8 mm
Hauteur / Longueur	25,1 mm
Profondeur	15,8 mm
Forme du boîtier	Parallélépipédique
Fixation	Manchon lisse (Acier inoxydable)

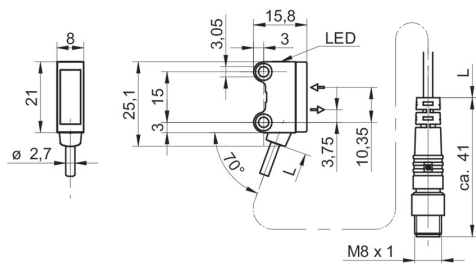
**Données mécaniques**

Matériau boîtier	Plastique (ASA, PMMA)
Face avant (optique)	PMMA
Version de raccordement	Con. déporté M8 4-pôles, L=200 mm
Caractéristiques du câble	PVC / PVC 4 x 0,08 mm <sup>2</sup>

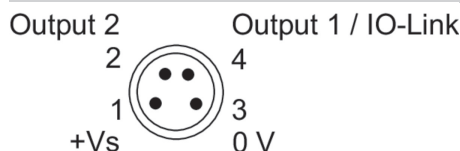
**Conditions ambiantes**

Classe de protection	IP 67
Température de fonctionnement	-20 ... +50 °C

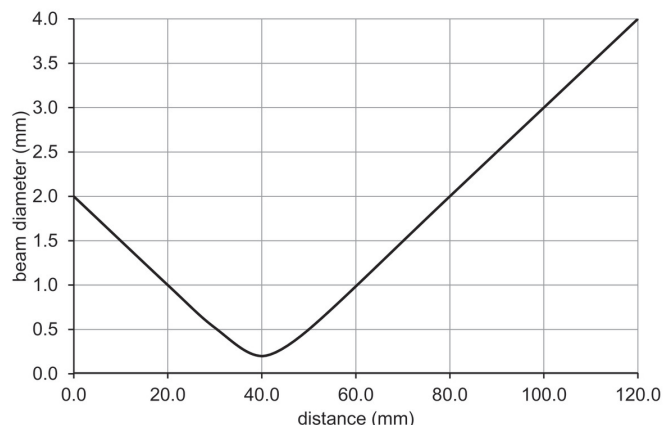
**Dessin d'encombrement**



**Repérage du connecteur**



**Progression du faisceau (typiquement)**



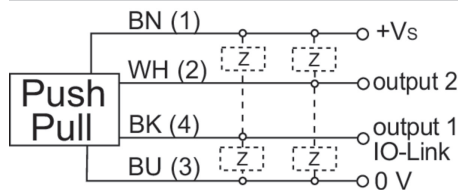
**Mise en garde**



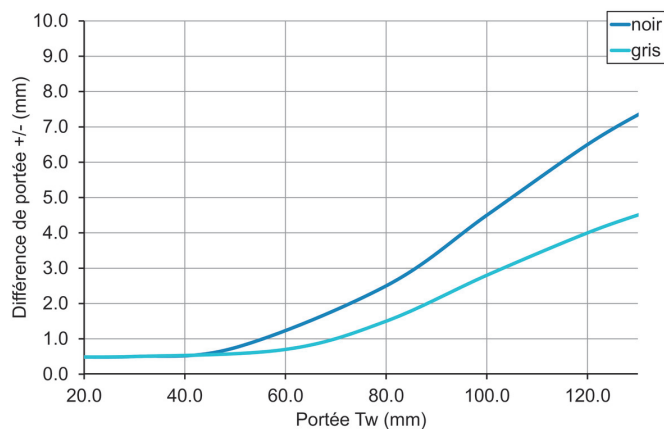
IEC 60825-1/2014

Complies with 21 CFR 1040.10 and 1040.11 except for conformance with IEC 60825-1 Ed. 3., as described in Laser Notice No. 56, dated May 8, 2019

**Schéma de raccordement**



**Diagramme portée de détection**



### Courbe d'hystérésis

