

Vue d'ensemble

- Une fiabilité unique et une insensibilité extrême à la lumière ambiante
- Faisceau laser focalisé pour les petits objets ou espaces
- Interface IO-Link indépendante de la sortie de commutation (Dual Channel)
- Options de paramétrage étendues et données de diagnostic supplémentaires
- Boîtier robuste avec inserts d'écartement en acier inoxydable



Image similaire



Caractéristiques techniques

Données générales

Fonction	Elimination de l'arrière plan
Version	IO-Link dual channel
Portée Tw	20 ... 120 mm
Plage de détection Tb	3 ... 132 mm
Plus petit objet détectable typ.	0,05 mm à 40 mm
Indication de fonctionnement	LED verte
Indication encrassement / réglage	Indication sortie clignotante
Indication sortie	LED jaune
Réglage de la portée de détection	IO-Link
Distance foyer	40 mm
Suppression influence réciproque	Oui
Forme du faisceau	Point
Axe d'alignement optique	< 1,5°

Source lumineuse

Source lumineuse	Diode laser rouge, pulsée
Classe laser	1
Longueur d'ondes	680 nm

Données électriques

Temps d'activation / désactivation	< 0,4 ms (High Speed Mode)
Jitter	< 0,21 ms (High Speed Mode)
Plage de tension +Vs	10 ... 30 VDC
Consommation max. (sans charge)	20 mA (@ 10 VDC)
Courant absorbé moyen	10 mA (@ 24 VDC)
Tension résiduelle Vd	<2 VDC

Données électriques

Fonction de commutation	Claire/sombre
Circuit de sortie	Push-pull
Courant de sortie	50 mA (< 40 °C), somme de toutes les sorties 20 mA (< 50 °C), somme de toutes les sorties
Protégé contre courts-circuits	Oui
Protégé contre inversion polarité	Oui

Interface de communication

Interface	IO-Link V1.1
Type de port IO-Link	Class A
Baud	38,4 kBaud (COM 2)
Temps de cycle	≥ 2,7 ms
Longueur des données processus	32 Bit
Structure des données de processus	Bit 0 = SSC1 (Présence) Bit 2 = Qualité Bit 3 = Alarme Bit 5 = SSC4 (Compteur) Bit 16-31 = 16 Bit Mesuration
Paramètres réglables	Point de commutation Hystérésis de commutation Filtres de temps Indicateurs d'état à LED Logique de sortie Circuit de sortie Compteur Mode de fonctionnement Désactiver l'élément capteur Fonction Find Me Mode Teach-in

Caractéristiques techniques

Interface de communication

Données supplémentaires	Réserve de fonctionnement
	Cycles de fonctionnement
	Température du dispositif

Données mécaniques

Largeur / Diamètre	8 mm
Hauteur / Longueur	25,1 mm
Profondeur	15,8 mm
Forme du boîtier	Parallélépipédique
Fixation	Manchon lisse (Acier inoxydable)

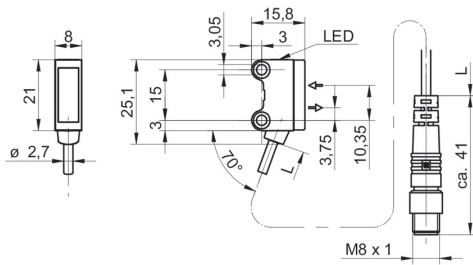
Données mécaniques

Matériau boîtier	Plastique (ASA, PMMA)
Face avant (optique)	PMMA
Version de raccordement	Con. déporté M8 4-pôles, L=200 mm
Caractéristiques du câble	PVC / PVC 4 x 0,08 mm ²

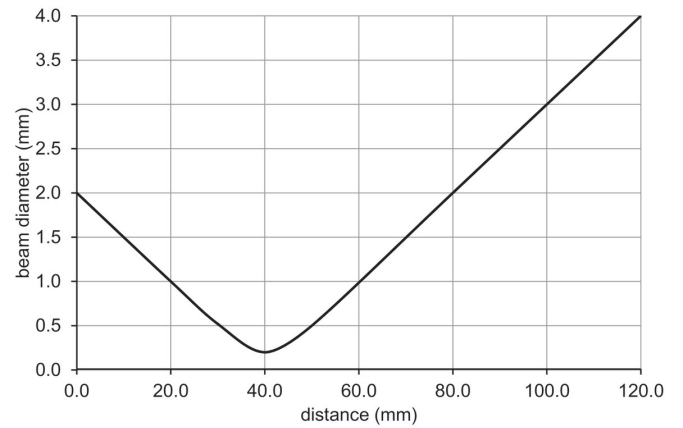
Conditions ambiantes

Classe de protection	IP 67
Température de fonctionnement	-20 ... +50 °C

Dessin d'encombrement



Progression du faisceau (typiquement)

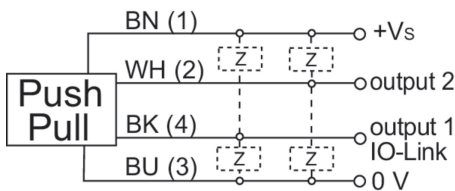


Mise en garde

CLASS 1 LASER PRODUCT

IEC 60825-1/2014
Complies with 21 CFR 1040.10 and 1040.11 except for conformance with IEC 60825-1 Ed. 3., as described in Laser Notice No. 56, dated May 8, 2019

Schéma de raccordement



Repérage du connecteur

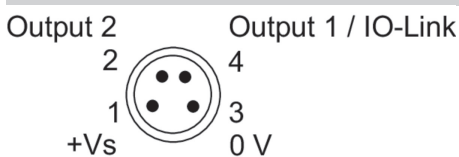
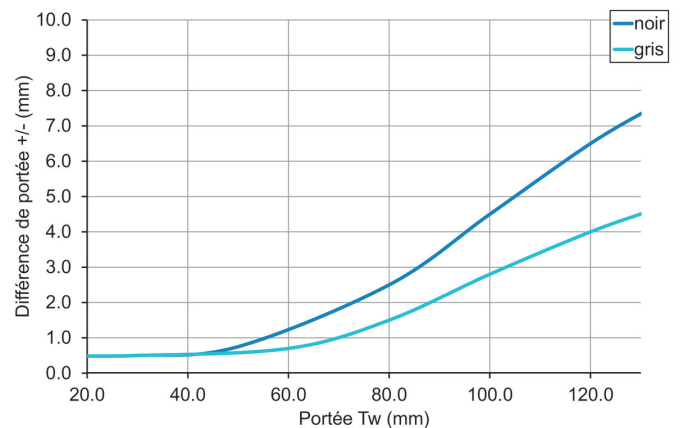


Diagramme portée de détection



Courbe d'hystérésis

