

**Auf einen Blick**

- Einzigartig zuverlässig und extrem unempfindlich gegenüber Fremdlicht
- Fokussierter Laserstrahl für kleine Objekte oder Lücken
- Vom Schaltausgang unabhängige IO-Link-Schnittstelle (Dual Channel)
- Erweiterte Parametrierungsmöglichkeiten und zusätzliche Diagnose-daten
- Robustes Gehäuse mit Distanzhülsen aus Edelstahl



Abbildung ähnlich



**Technische Daten**

**Allgemeine Daten**

Funktion	Hintergrundausblendung
Ausführung	IO-Link dual channel
Tastweite Tw	20 ... 120 mm
Tastbereich Tb	3 ... 132 mm
kleinstes erfassbares Objekt typ.	0,05 mm bei 40 mm
Betriebsanzeige	LED grün
Anzeige Verschm. / Einst.	Ausgangsanzeige blinkend
Ausgangsanzeige	LED gelb
Tastweiteneinstellung	IO-Link
Abstand Fokus	40 mm
Unterdrückung gegenseitiger Beeinflussung	Ja
Strahlform	Punkt
Ausrichtung optische Achse	< 1,5°

**Lichtquelle**

Lichtquelle	Laserdiode rot, gepulst
Laserklasse	1
Wellenlänge	680 nm

**Elektrische Daten**

Ansprech- / Abfallzeit	< 0,4 ms (High Speed Mode)
Jitter	< 0,21 ms (High Speed Mode)
Betriebsspannungsbereich +Vs	10 ... 30 VDC
Stromaufnahme max. (ohne Last)	20 mA (@ 10 VDC)
Stromaufnahme mittel	10 mA (@ 24 VDC)
Spannungsabfall Vd	<2 VDC
Schaltfunktion	Hell- / Dunkelschaltung

**Elektrische Daten**

Ausgangsschaltung	Gegentakt
Ausgangsstrom	50 mA (< 40 °C), Summe aller Ausgänge 20 mA (< 50 °C), Summe aller Ausgänge
Kurzschlussfest	Ja
Verpolungsfest	Ja

**Kommunikationsschnittstelle**

Schnittstelle	IO-Link V1.1
IO-Link Porttyp	Class A
Baudrate	38,4 kBaud (COM 2)
Zykluszeit	≥ 2,7 ms
Prozessdatenlänge	32 Bit
Prozessdatenstruktur	Bit 0 = SSC1 (Anwesenheit) Bit 2 = Qualität Bit 3 = Alarm Bit 5 = SSC4 (Zähler) Bit 16-31 = 16 Bit Messwert

**Einstellbare Parameter**

Schaltpunkte	
Schalthysterese	
Zeitfilter	
LED Zustandsanzeigen	
Ausgangslogik	
Ausgangsschaltung	
Zähler	
Betriebsmodus	
Sensorelement deaktivieren	
Find Me Funktion	
Teach-in Modus	

**Zusätzliche Daten**

Funktionsreserve	
Schaltzyklen	
Gerätetemperatur	

**Mechanische Daten**

Breite / Durchmesser	8 mm
Höhe / Länge	25,1 mm

**Technische Daten**

**Mechanische Daten**

Tiefe	15,8 mm
Bauform	Quaderförmig
Befestigung	Hülse glatt (Stahl rostfrei)
Gehäusematerial	Kunststoff (ASA, PMMA)
Frontscheibe	PMMA

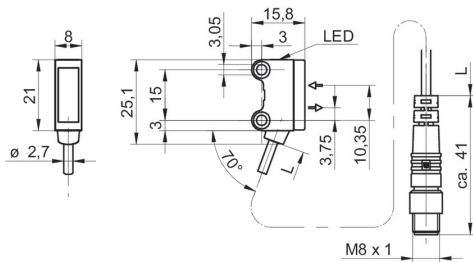
**Mechanische Daten**

Anschlussart	Kabelstecker M8 4-Pol, L=200 mm
Kabel Kennwerte	PVC / PVC 4 x 0,08 mm <sup>2</sup>

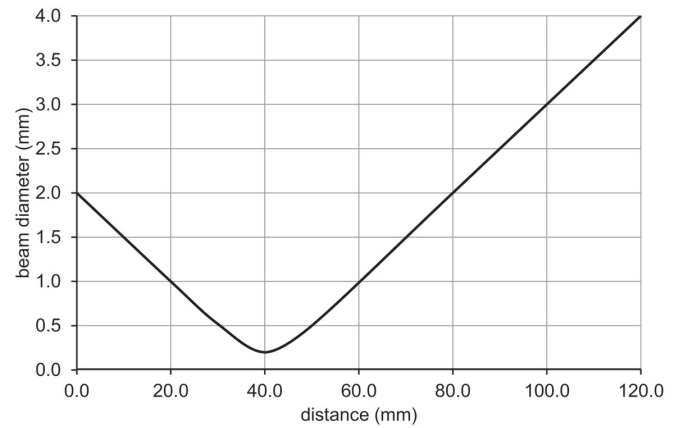
**Umgebungsbedingungen**

Schutzart	IP 67
Arbeitstemperatur	-20 ... +50 °C

**Masszeichnung**



**Strahlverlauf (typisch)**

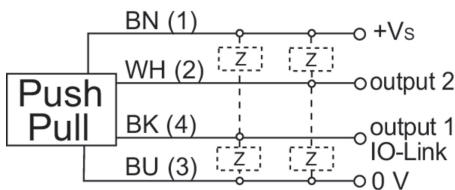


**Laserwarnung**

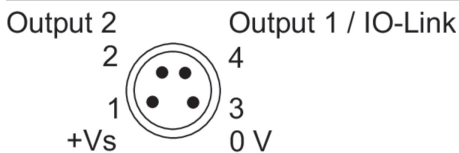
**CLASS 1 LASER  
PRODUCT**

IEC 60825-1/2014  
Complies with 21 CFR 1040.10 and 1040.11 except for conformance with IEC 60825-1 Ed. 3., as described in Laser Notice No. 56, dated May 8, 2019

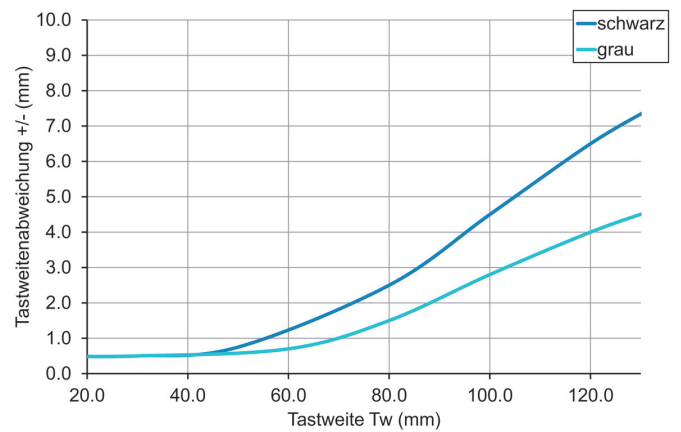
**Anschlussbild**



**Steckerbelegungen**



**Tastweitendiagramm**



## Hysteresekurve

